

Motor:		N-m	kg-rn
<b>BEFESTIGUNGSTEIL</b>			
Schraube der Zylinderkopfhaube	M6	11	1,1
	M8	23	2,3
Schraube und Mutter des Zylinderkopfs	M10	38	3,8
	M8	25	2,5
	M6	11	1,1
Schraube des Primärantriebsrads		95	9,5
Mutter der Kupplungsnahe		95	9,5
Kipphebelwelle		28	2,8
Schraube des Steuerkettenspanners		10	1,0
Halteschraube der Steuerkettenführung		10	1,0
Schraube des Steuerkettenritzels		15	1,5
Sicherungsmutter des Ventileinstellers		15	1,5
Schraube des Kurbelgehäuses		22	2,2
Stopfen des Lichtmaschinendeckels		15	1,5
Stopfen der OT-Prüföffnung		23	2,3
Ölablaßstopfen		21	2,1
Ölpumpenschraube		8	0,8
Öldruckregler		28	2,8
Motorbefestigungsschraube		88	8,8
Schraube des Lichtmaschinenrotors		160	16,0
Schraube der Motoraufhängungshalterung		50	5,0
Rahmenbefestigungsschraube	M10	50	5,0
	M8	25	2,5
Pleuelstangenmutter		51	5,1
Schraube der Auspuffrohrhalterung		25	2,5
Sicherungsschraube der Anlasserkupplung		26	2,6
Anschlag des Schalthebelarms		19	1,9
Befestigungsschraube der Kupplungsfeder		10	1,0
Schraube des Wasserrohr-Anschlußnippels		10	1,0
Befestigungsschraube des Schalldämpfers		25	2,5
Schraube des Kupplungsdeckels		11	1,1
Schraube des Schaltnockenanschlags		10	1,0
Schraube der Schaltnockenanschlag-Platte		10	1,0
Öldruckschalter		14	1,4
Halteschraube der Öldüse		10	1,0
Schraube des Ölsumpffilter-Deckels		10	1,0
Schraube der Lagerhalterung		8	0,8
Mutter des Motorritzels		115	11,5
Halteschraube des Lichtmaschinenstators		10	1,0
Klemmschraube des Lichtmaschinenstators		10	1,0
Halteschraube des Signalgenerator-Stators		4,5	0,45
Befestigungsschraube des Anlassers		10	1,0

## KÜHLSYSTEM

BEFESTIGUNGSTEIL	N-m		kg-m
Kühlerbefestigungsschraube	6		0,6
Thermoschalter des Kühlerventilators	12		1,2
Kühlflüssigkeitstemperatur-Geber	12		1,2
Befestigungsschraube der Wasserpumpe	10		1,0
Schraube des Wasserpumpendeckels	10		1,0
Halteschraube des Flügelrads	8		0,8
Befestigungsschraube des Kühlerventilators	6		0,6

## FAHRGESTELL

BEFESTIGUNGSTEIL	N-m		kg-m
Lenkschaftmutter	90		9,0
Teleskopgabel-Hutschraube	23		2,3
Untere Klemmschraube der Teleskopgabel	33		3,3
Lenkerhaltermutter	54		5,4
Obere Klemmschraube der Teleskopgabel	23		2,3
Sicherungsmutter der Gabelbrücke	40		4,0
Vorderachswellen-Mutter	65		6,5
Vorderachswellen-Klemmschraube	23		2,3
Befestigungsschraube des vorderen Hauptbremszylinders	10		1,0
Verbindungsschraube des Bremsschlauchs	23		2,3
Befestigungsschraube des Bremssattels	39		3,9
Bremssattel-Entlüftungsventil	7,5		0,75
Schraube der Bremsscheibenplatte	23		2,3
Halteschraube des hinteren Stoßdämpfers (oben)	23		2,3
Haltemutter (unten)	50		5,0
Hinterachswellen-Mutter	65		6,5
Schraube des hinteren Bremsnockenhebels	10		1,0
Mutter des hinteren Bremsankers (vorne)	35		3,5
(hinten)	25		2,5
Mutter des hinteren Schwingarm-Drehlagers	100		10,0
Schraube der vorderen Fußraste	39		3,9
Mutter des hinteren Kettenritzels	60		6,0

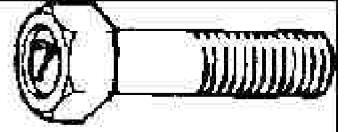
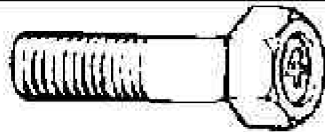

## TABELLE DER ANZUGSWERTE

Für alle Schrauben und Muttern, die in der vorherigen Liste nicht erwähnt wurden, gelten die Anzugs-gswerte der nachfolgenden Liste:

Schraubendurch- messer ®(MM)	Normale oder mit "4" markierte Schraube		Mit "7" markierte Schraube	
	N-m	kg-m	N-m	kg-m
4	1,5	0,15	2,3	0,23
5	3	0,3	4,5	0,45
6	5,5	0,55	10	1,0
8	13	1,3	23	2,3

# Drehmomente VZ 800 Marauder

10	29	2,9	50	5,0
12	45	4,5	85	8,5
14	65	6,5	135	13,5
16	105	10,5	210	21,0
18	160	16,0	240	24,0



Standardschraube

Mit "4" markierte Schraube

Mit "7" markierte Schraube